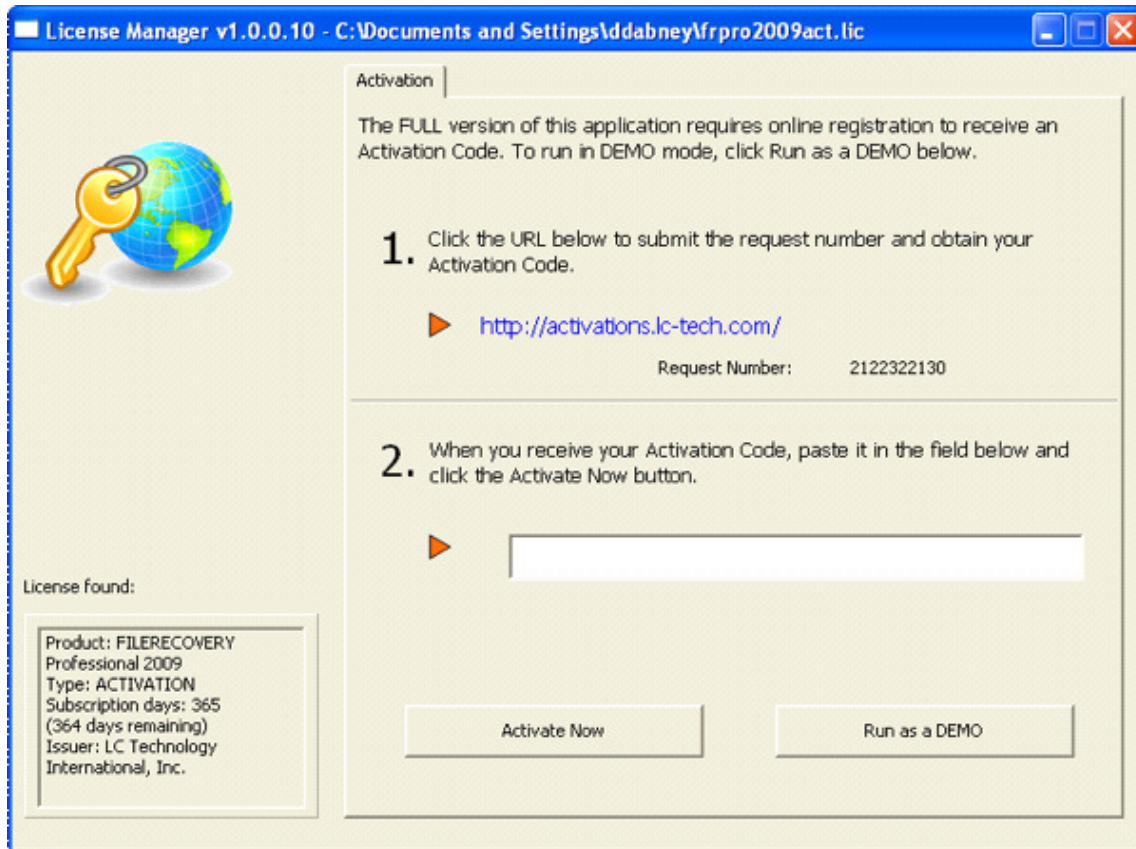
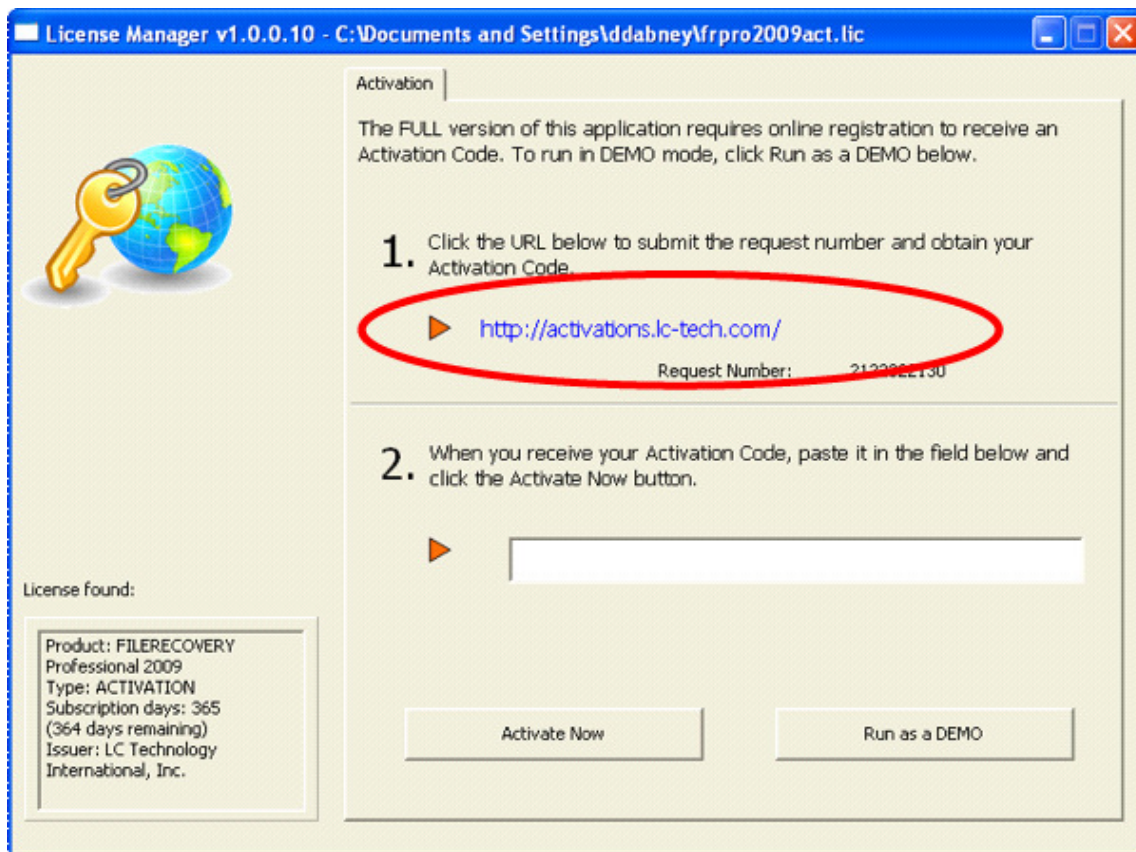


## Schritte zur Aktivierung Ihres PHOTORECOVERY-Produkts:

1) Wenn Sie das PHOTORECOVERY-Produkt zum ersten Mal aufrufen, werden Sie zur Aktivierung aufgefordert.it:



2) Öffnen Sie durch Anklicken der URL die Aktivierungs-Webseite. Für diesen Schritt müssen Sie mit dem Internet verbunden sein. Wenn Sie nicht mit dem Internet verbunden sind, können Sie die Aktivierung durch Übermitteln der Anfragenummer per Telefon oder E-Mail vornehmen.



3) Sie erhalten ein Formular, das Sie für die Aktivierung ausfüllen müssen. Die roten Felder sind Pflichtfelder.



## Product Activation Code Request

To request an instant activation code, enter the product **Serial Number (S/N)**. Please fill your customer information as completely as possible. This will assure a more complete solution to any technical support issues.

Request Number: 4245672880

Serial Number (S/N):  -  -  -  -

First Name

Last Name

Company

Phone

Fax

Email

Address 1

Address 2

City

State or Province

Postal Code

Country

Your Platform

4) Bitte stellen Sie sicher, dass Sie die Daten exakt eingeben, da diese für eine erneute Aktivierung der Software erforderlich sind, falls Sie die Software auf einem anderen Computer installieren müssen.



## Product Activation Code Request

To request an instant activation code, enter the product **Serial Number (S/N)**. Please fill your customer information as completely as possible. This will assure a more complete solution to any technical support issues.

Request Number: 4245672880  
Serial Number (S/N): FRPRO - 0350 - 28457 - 68172 - 39072

First Name	<input type="text" value="Dave"/>
Last Name	<input type="text" value="Dabney"/>
Company	<input type="text" value="LC Technology International"/>
Phone	<input type="text" value="727-449-0891"/>
Fax	<input type="text" value="727-449-0893"/>
Email	<input type="text" value="ddabney@lc-tech.com"/>
Address 1	<input type="text" value="28100 US HWY 19 N"/>
Address 2	<input type="text" value="Suite 203"/>
City	<input type="text" value="Clearwater"/>
State or Province	<input type="text" value="Florida"/>
Postal Code	<input type="text" value="33761"/>
Country	<input type="text" value="United States of America"/>
Your Platform	<input type="text" value="PC"/>
<input type="button" value="Request Activation Code"/>	

5) Nach dem Abschicken des Formulars erhalten Sie einen Aktivierungscode. Dieser Code wird auch an die E-Mail-Adresse geschickt, die Sie im Formular eingegeben haben. Bitte heben Sie die E-Mail auf, da Sie diese für eine Neuinstallation der Software benötigen.



## Product Activation Code Request

**An Activation email was successfully sent to you.**

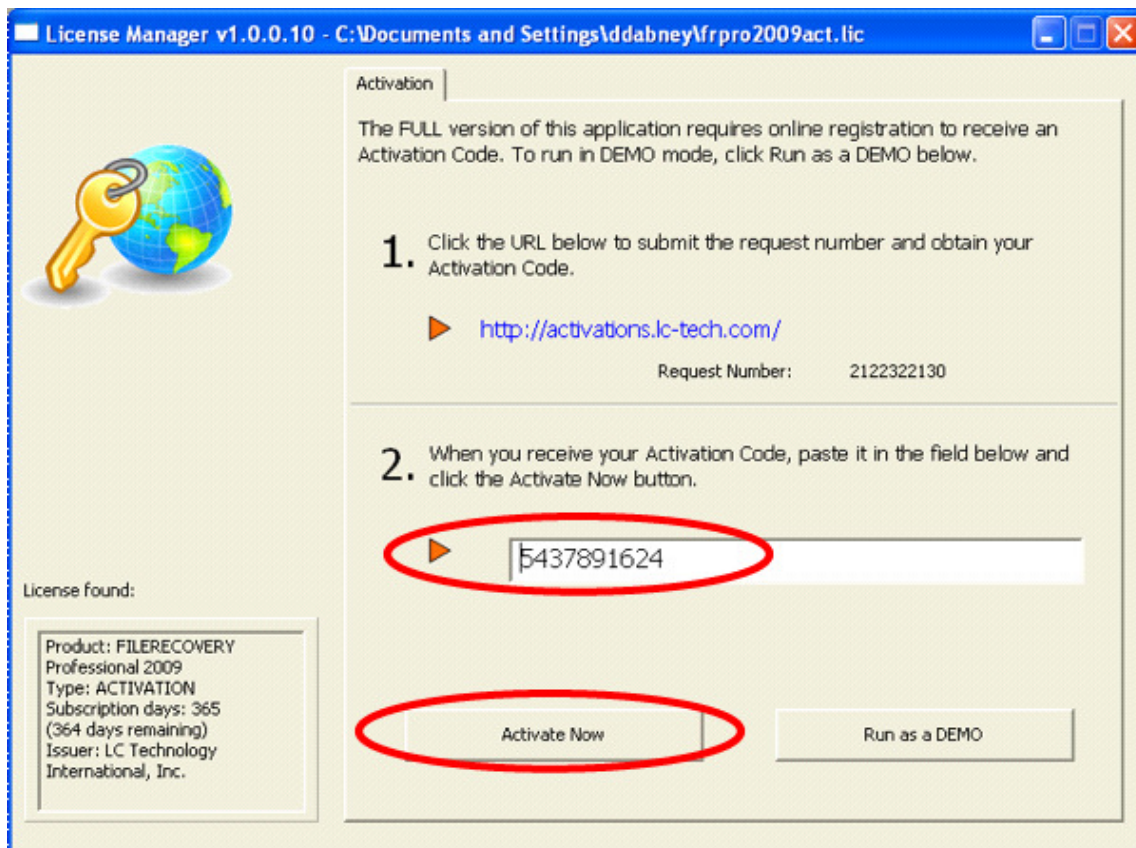
Request Number: 4245672880

Serial Number (S/N): FRPRO-0350-28457-68172-39072

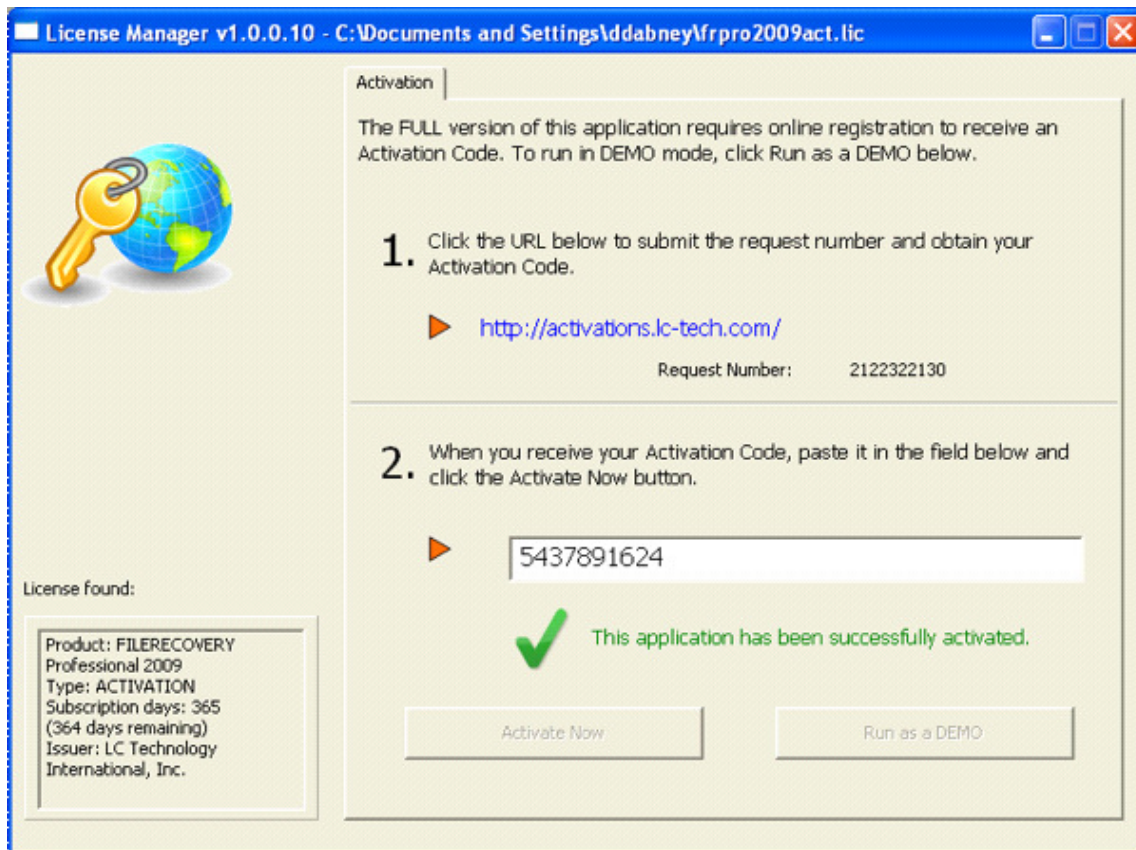
**Your activation code:**

**7543076438**

6) Geben Sie den Aktivierungscode auf der Website in die Aktivierungsfeld der PHOTORECOVERY-Produkt ein. Zur Vereinfachung können Sie den Aktivierungscode im Webformular kopieren und in das Aktivierungsfeld einfügen. Klicken Sie auf die Schaltfläche „Jetzt aktivieren“, um die Aktivierung abzuschließen.



7) Wenn der Aktivierungscode zur Seriennummer passt, erhalten Sie eine Bestätigung zur Aktivierung der Software.



8) PHOTORECOVERY startet automatisch und ist betriebsbereit. Sie müssen die Software nicht erneut aktivieren, es sei denn sie wird neu installiert oder auf einem anderen Computer installiert.