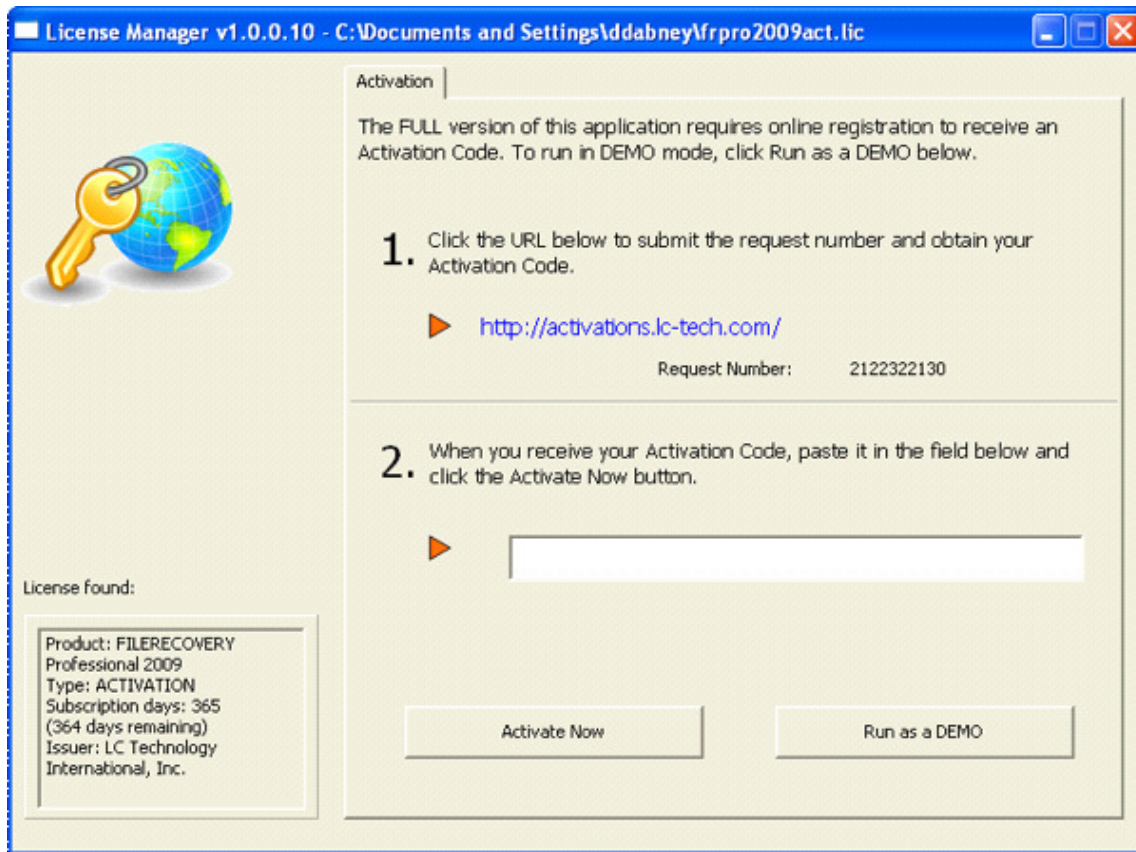
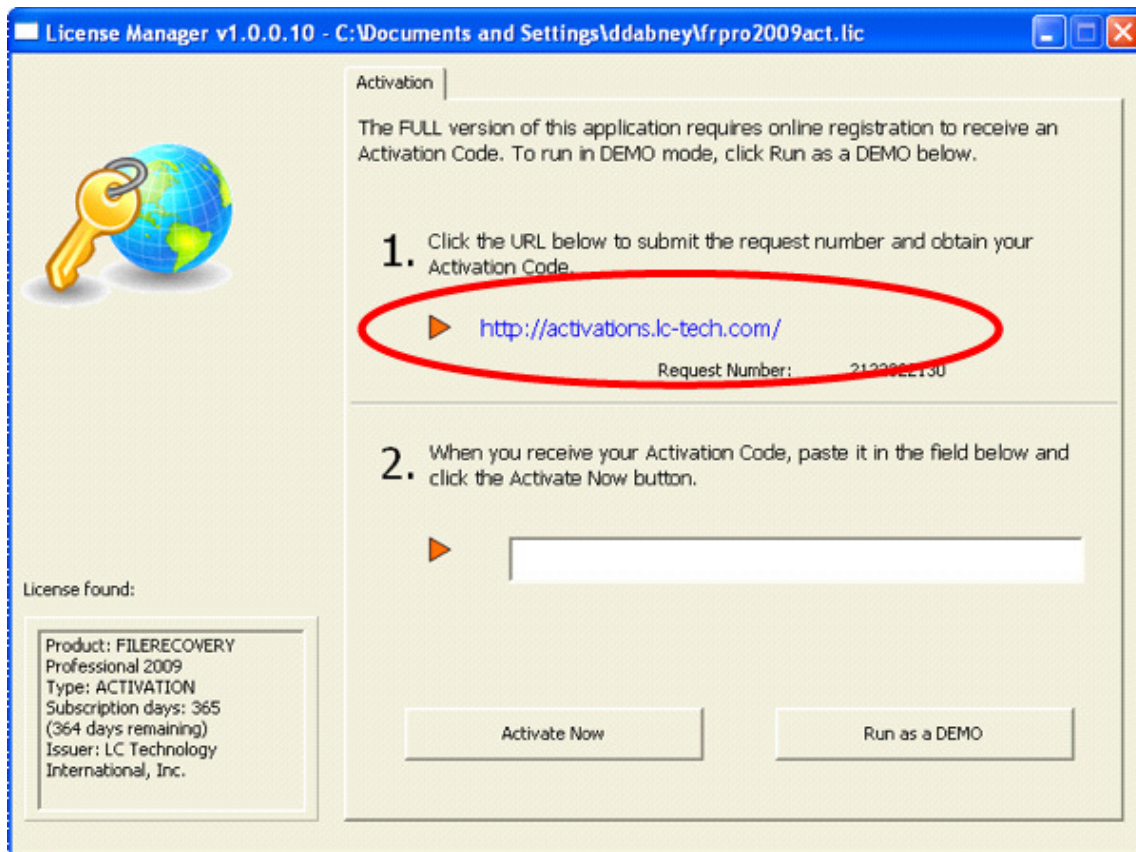


Pasos para activar su producto PHOTORECOVERY:

1) La primera vez que ejecute el producto, se le solicitará que lo active:



2) Haga clic en la URL para abrir la página web de activación. Es necesario estar conectado a la web para este paso. Si no está conectado a la web, por favor, póngase en contacto con nosotros por teléfono o e-mail para las instrucciones de activación.



3) Se le ofrecerá un formulario para que lo rellene para la activación. Los campos de color rojo son campos obligatorios.



Product Activation Code Request

To request an instant activation code, enter the product **Serial Number (S/N)**. Please fill your customer information as completely as possible. This will assure a more complete solution to any technical support issues.

Request Number: 4245672880

Serial Number (S/N): - - - -

First Name

Last Name

Company

Phone

Fax

Email

Address 1

Address 2

City

State or Province

Postal Code

Country

Your Platform

4) Asegúrese de llenar los datos con precisión, ya que será necesario reactivar el software si tiene que pasarlo a otro ordenador.



Product Activation Code Request

To request an instant activation code, enter the product **Serial Number (S/N)**. Please fill your customer information as completely as possible. This will assure a more complete solution to any technical support issues.

Request Number: 4245672880
Serial Number (S/N): FRPRO - 0350 - 28457 - 68172 - 39072

First Name	<input type="text" value="Dave"/>
Last Name	<input type="text" value="Dabney"/>
Company	<input type="text" value="LC Technology International"/>
Phone	<input type="text" value="727-449-0891"/>
Fax	<input type="text" value="727-449-0893"/>
Email	<input type="text" value="ddabney@lc-tech.com"/>
Address 1	<input type="text" value="28100 US HWY 19 N"/>
Address 2	<input type="text" value="Suite 203"/>
City	<input type="text" value="Clearwater"/>
State or Province	<input type="text" value="Florida"/>
Postal Code	<input type="text" value="33761"/>
Country	<input type="text" value="United States of America"/>
Your Platform	<input type="text" value="PC"/>
<input type="button" value="Request Activation Code"/>	

5) Cuando envíe el formulario se le entregará un código de activación. Este código también se mandará al correo electrónico que haya puesto en el formulario. Consérvelo como referencia en el futuro; lo necesitará para reinstalar el software.



Product Activation Code Request

An Activation email was successfully sent to you.

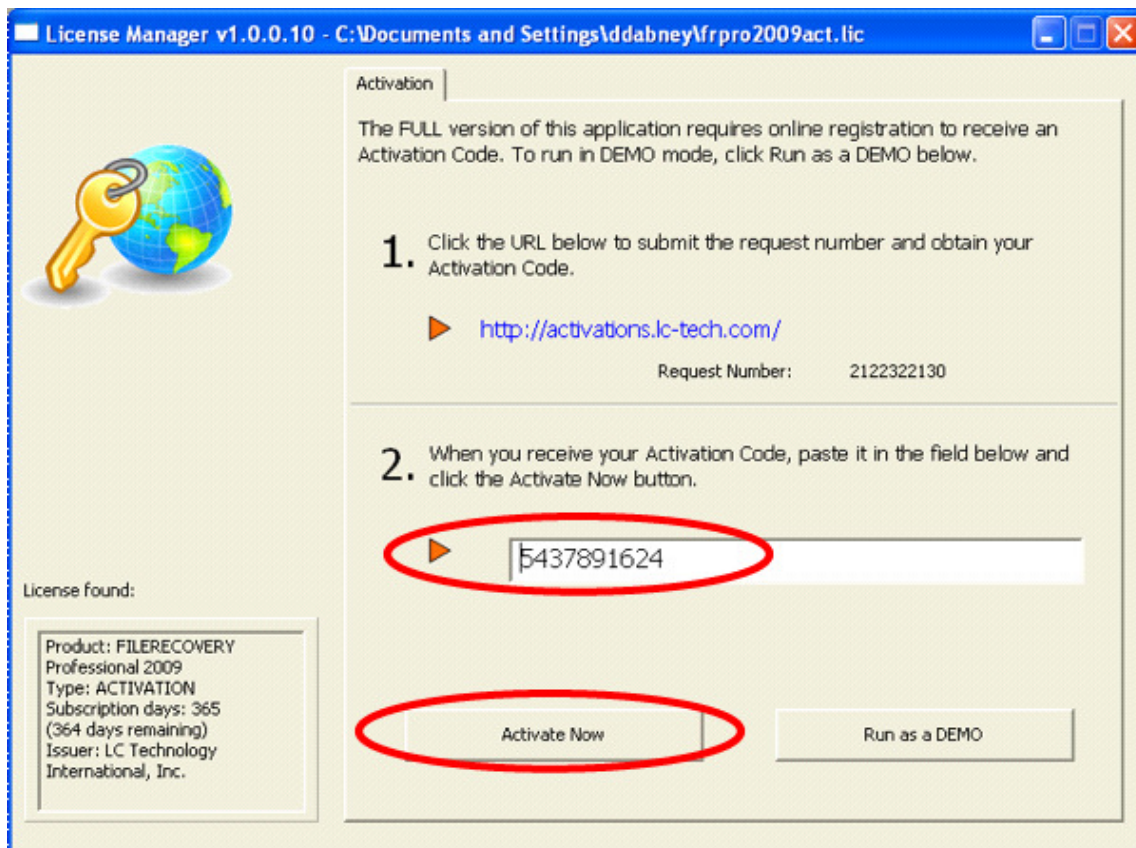
Request Number: 4245672880

Serial Number (S/N): FRPRO-0350-28457-68172-39072

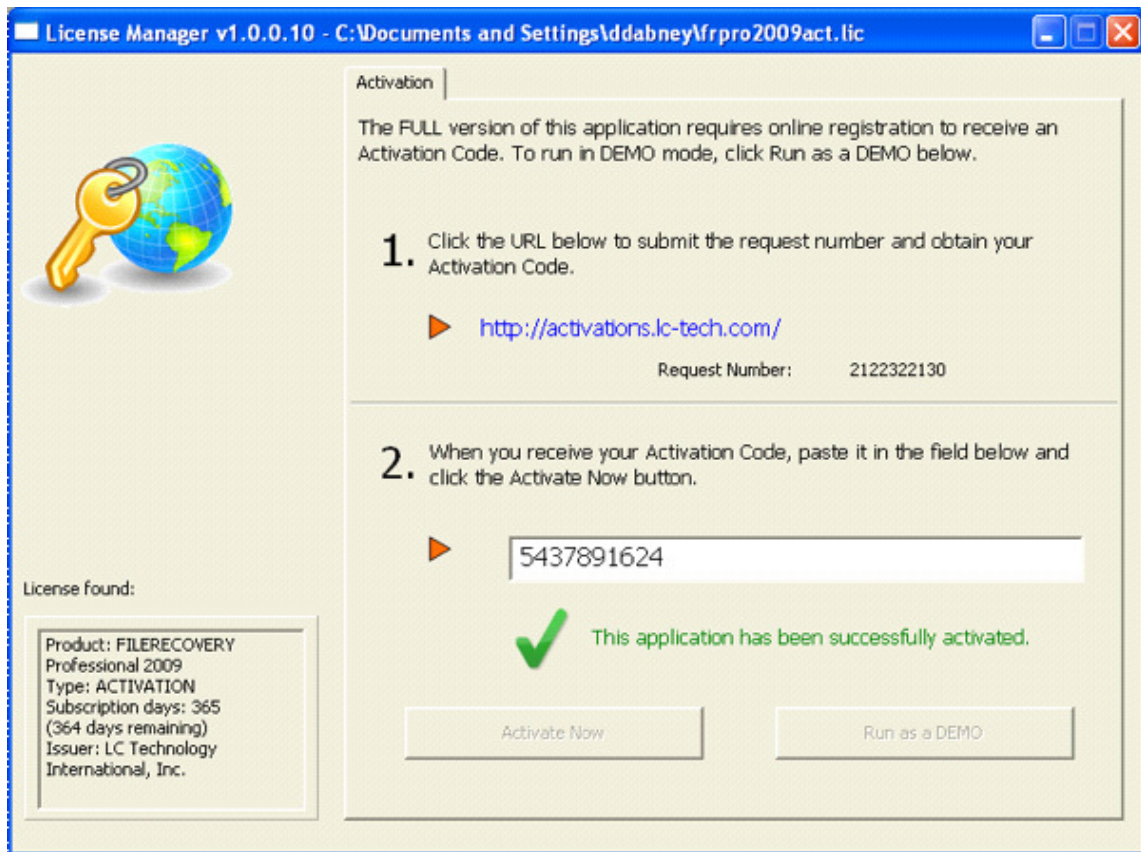
Your activation code:

7543076438

6) Ingrese su código de activación de la página web en su solicitud de activación del software. Haga clic en el botón Activar ahora para completar la activación.



7) Si el código de activación y el número serie coinciden, recibirá una confirmación de que el software se ha activado.



8) PHOTORECOVERY comenzará automáticamente y listo para el uso. No necesitará reactivar el software a menos que se reinstale o pase a otro ordenador.